

床下の湿気をコントロールして
一年中健康で快適な暮らしを...



床下調湿剤

湿気コントロール

ベストドライ

本品は、ケイ酸(ケイ石)とカルシウム(生石灰)を反応させた人工骨材(トマモライト水和物)です。多孔質で安定し、吸排湿能力に優れ、床下調湿剤として大きな効果を発揮します。

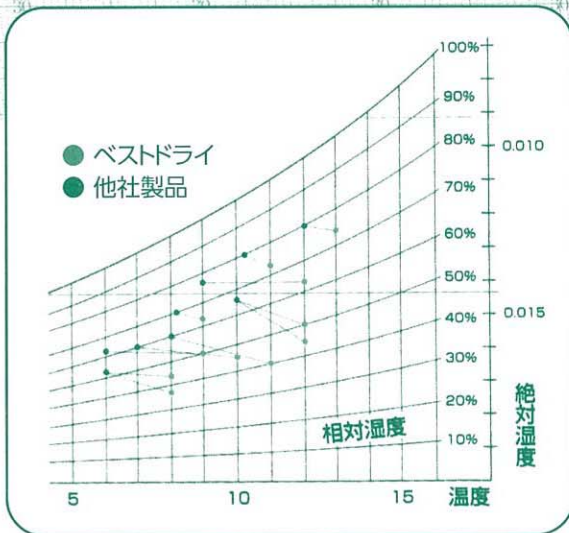
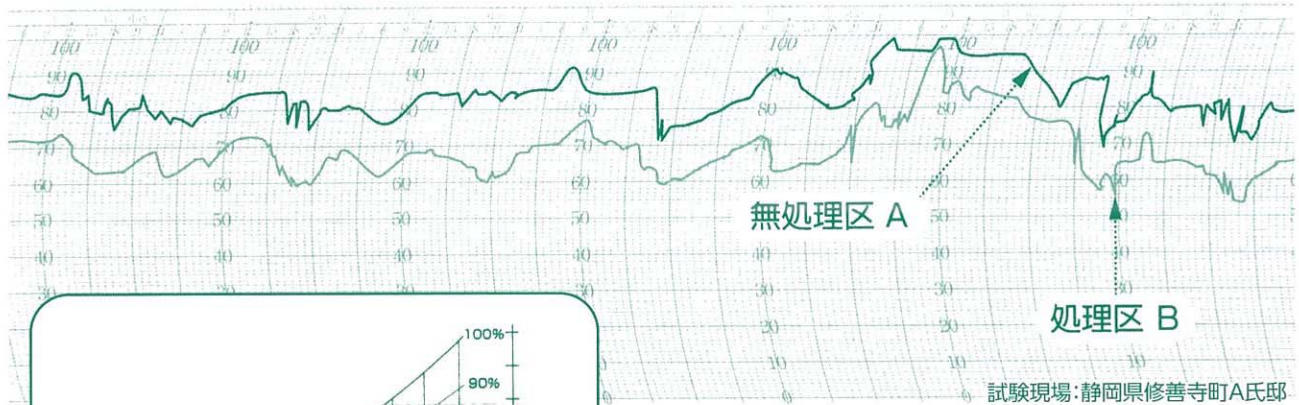
●● 特 長 ●●

- 1 乾燥するので、シロアリやカビ発生等の予防に効果的です。
- 2 床下の湿気が多くなると吸収し、少なくなると放湿して、湿度をコントロールします。
- 3 効果は長期間持続します。ビニールシート等を敷けばさらに効果的です。
- 4 工事は床下にまくだけで済み、簡単です。
※地下水位が高い所、あるいは地面環境の悪い所は水を遮断する方法を講じて撒いてください。
- 5 非常に高い100~150%の吸収率で、雨漏りの水等も吸い取ります。
- 6 毒性は無いので、人畜無害、公害等はなく、不燃・無臭です。

発売元 アルゴ株式会社

ベストドライの調湿試験結果

下のグラフA、Bは同条件の家の床下湿度の比較です。このように無処理区とベストドライを施工した処理区では10～15%位の湿度差が出ています。この効力は2年経過しても変わりません。




左記は他社調湿剤と、ベストドライとの絶対湿度(かわき空気1kgに対する水蒸気の重量)の比較を表したのですが、赤点がベストドライ施工後の絶対湿度で、青が他社製品施工後の絶対湿度です。このようにベストドライ施工の方が常に他社製品施工と比べて右下にあります。すなわち、空気中の水蒸気の量が他社製品施工に比べて少なくなっていることがわかります。

使用上の注意


- ①含水率の高い材料で建築した建築物の床等は、ベストドライ施工後の乾燥によるキシミやユガミが出る場合がありますのでご注意ください。
- ②本品は子供の口等に入れさせないでください。
- ③シロアリ防除薬剤を散布した本品は、産業廃棄物として処分してください。

ベストドライの使用方法

1坪当たり3袋～5袋をまいてください。現場状況が悪い場合は、調査員に御相談ください。床下換気扇を併用すればよりよい効果がえられます、床下状況が極度に悪い場合には必ず併用してください。



■写真は、床下をシロアリに食害されたイメージ写真です。



Ar-go

アルゴ株式会社

〒537-0003 大阪市東成区神路3丁目7-8
TEL.(06)6975-8007 FAX.(06)6975-8006
e-mail argo@argo-osk.co.jp
ホームページ http://www.argo-osk.co.jp